

Nettoyer - Protéger - Entretenir Marbre poli, adouci - Intérieur-

Ex. Botticino, Blanc Carrare, Comblanchien, Créma Marfil, Rouge de Vérone, Thassos etc.

L'utilisation de ces matériaux d'exception remonte à l'antiquité. Comme tous les matériaux naturels, ils requièrent un entretien adapté. Il convient de choisir les bons types de traitement et d'entretien dès le début afin de préserver leur beauté pendant de longues années.

Panorama des 3 étapes pour des instructions détaillées, voir page 2.

1

Nettoyage initial des surfaces neuves (surfaces anciennes : page 2)

Lithofin MN Multi-Nettoyant enlève les salissures grasses et les légers voiles de ciment.



Diluer à 1:10 avec de l'eau.



Etendre la solution sur le sol.



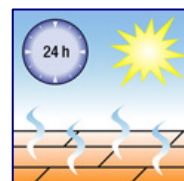
Rincer abondamment à l'eau claire.



Ne pas utiliser de nettoyeurs acides.



Imprégner les résidus de ciment avec le produit pur et frotter avec un pad blanc.



Laisser sécher la surface.

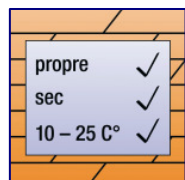
Rendement :
40m²/1L

Matériel nécessaire : seau, brosse (ou mono brosse) et serpillière, raclette (ou aspirateur à eau).

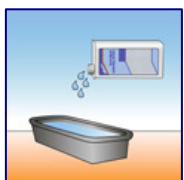
2

Protection contre les taches (informations complémentaires : page 2)

Lithofin MN Fleckstop protège contre l'huile et contre l'eau et facilite l'entretien.



Surface :
- Propre
- Sèche



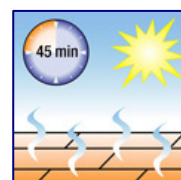
Verser le produit dans un seau ou un récipient adapté.



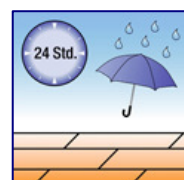
Appliquer avec un balai applicateur ou un rouleau.



Essuyer les résidus de produit, les flaques et les gouttes.



Laisser sécher. Ne pas fouler le sol pendant 45 min. env.



Protéger de l'eau pendant 24 heures.

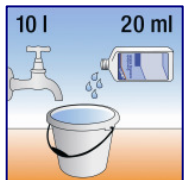
Rendement :
30m²/1L

Matériel nécessaire : seau ou cuvette, balai applicateur ou serpillière microfibre, chiffon.

3

Entretien régulier (informations complémentaires : page 2)

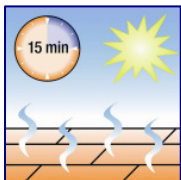
Utiliser Lithofin MN Wash & Clean à chaque lavage.



Ajouter une dose (20ml) par seau d'eau.



Laver la surface avec la solution sans rincer.



Ne pas fouler le pendant le séchage.

Matériel nécessaire : seau, serpillière.

Suivez les modes d'emploi sur les étiquettes. Pour des informations complémentaires, reportez-vous page 2.

Surfaces neuves

Avant les joints : appliquer une couche mince de Lithofin FLECKSTOP >W< ou Lithofin MN Fleckstop sur la surface sèche et laisser sécher 6 heures environ. Ce prétraitement rendra la surface hydrofuge et facilitera l'élimination des résidus de mortier de joint.

1 Nettoyage et rénovation de surfaces usagées ou extrêmement sales.

- ◆ Avant le traitement des surfaces usagées, la pierre doit être parfaitement propre. Toutes les salissures ou les résidus de produits d'entretien doivent être éliminés de la surface et des pores.
- ➔ Diluer Lithofin MN Multi-Nettoyant à 1:3, répartir la solution à la brosse ou à la serpillière et laisser travailler 5 à 10 min.
- ➔ Brosser énergiquement à la main ou à la machine et attendre 5 minutes supplémentaires.
- ➔ Ajouter de l'eau en brossant puis évacuer à la raclette ou en aspirant.
- ➔ Rincer à l'eau claire jusqu'à élimination complète des résidus sales.
- ◆ Laisser sécher la surface quelques jours avant le traitement de protection.

Autres types de salissures

Huile, graisse, résidus de produits d'entretien	Lithofin MN Multi-Nettoyant ou Lithofin WEXA
Goudron, cire, vernis	Lithofin LÖSEFIX
Tache grasse incrustée	Lithofin OIL-EX
Dépôts de calcaire	Lithofin MN Enlève-Ciment (surfaces rugueuses seulement, dilué à 1:20)

2 Informations complémentaires sur les traitements

- ◆ Les bouche-pores tels que Lithofin MN Fleckstop protègent les matériaux contre l'eau et l'huile.
- ◆ Les imprégnations Lithofin protègent efficacement sans modifier l'apparence. La formation des taches est largement évitée et leur élimination éventuelle est facilitée.
- ◆ La surface devient facile à entretenir et reste belle de nombreuses années.
- ◆ Ce produit est sans danger pour la santé après séchage.
- ◆ Nous recommandons de refaire le traitement tous les 5 ans environ. A l'intérieur, ce traitement peut être définitif avec un entretien adapté.

Important :

- ◆ **Avant usage, tester le produit sur une zone discrète.** Une surface non poreuse ne peut pas être traitée.
- ◆ Un traitement ne peut être réalisé que sur une surface parfaitement sèche, sinon il ne pénètre pas.
- ◆ Il faut éliminer tous les résidus de produit avant séchage complet, sous peine de ne pouvoir les enlever. Si le produit commence à sécher, appliquer à nouveau Lithofin MN Fleckstop et essuyer.
- ◆ Certains types de pierres peuvent foncer après le traitement. Les bouche-pores ne protègent pas des acides.

3 Entretien additionnel des surfaces brillantes

Lithofin MN Brille Net (pour les sols)

Tous les 4 lavages, remplacer Lithofin MN Wash & Clean par Lithofin MN Brille Net.

Lithofin MN Brille Net protège et améliore le brillant.

Lithofin MN Polish-Crème (pour les petites surfaces).

Une utilisation occasionnelle renforce la protection et améliore l'apparence. Les taches mates et les rayures deviennent moins visibles.



A noter :

- △ Suivre les modes d'emploi sur les étiquettes.
- △ Les marbres sont sensibles aux acides tels que : vinaigre, citron, ketchup, vin, certains nettoyeurs acides...
- △ N'utilisez pas d'abrasifs sur le marbre. Les tampons ou les poudres à récurer causeront des traces mates indélébiles.

Conseil : Eviter les dégraissants puissants ainsi que les produits formants des films. Ils altéreront l'apparence de vos sols et rendront l'entretien plus difficile.

△ Ces informations sont données sans engagement. Les produits doivent être adaptés aux conditions locales d'utilisation. Les modes d'emploi doivent être scrupuleusement suivis. En cas de manque d'expérience ou de doute, tester le produit sur une zone discrète de la surface (20-F2.11hp).

Pour toute question d'ordre technique ou en cas de doute concernant ces instructions, merci de prendre contact avec notre **Service Technique 04 79 25 04 80.**

Les produits LITHOFIN sont en vente auprès de :

La solution professionnelle

Distribution en France :

DOMITEC SARL · 73190 Saint Baldoph · Tél: +33 (0)4 79 25 04 80 · Fax: +33 (0)4 79 25 07 10 · e-mail: info@domitec.net

Fabriqué en Allemagne: LITHOFIN AG · D-73240 Wendlingen · e-mail: info@lithofin.de

www.lithofin.fr