

Nettoyer - Protéger - Entretenir Grès Étiré non verni

Le grès étiré est très résistant et facile à entretenir. Par contre, un lavage occasionnel à l'eau ne suffit pas. Avec un traitement et un entretien adapté, votre surface restera éclatante pendant de longues années.

Panorama des 3 étapes pour des instructions détaillées, voir page 2.

1

Nettoyage initial des surfaces neuves (surfaces anciennes : page 2)

Lithofin KF Enlève Ciment dissout les résidus de mortier et laisse une surface propre.



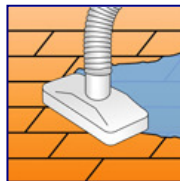
Rendement :
20m²/L



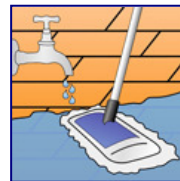
Diluer le produit à 1:5 avec de l'eau.



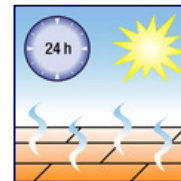
Étendre la solution et brosser après 5 minutes



Éliminer scrupuleusement les résidus sales.



Rincer abondamment à l'eau claire.



Laisser sécher.

Merci de noter : Les joints doivent sécher pendant plusieurs jours. Pour éviter d'abîmer les joints, mouiller la surface avant d'appliquer le produit.

Matériel nécessaire : seau ou cuvette, balai applicateur ou rouleau, raclette (ou aspirateur à eau), serpillière.

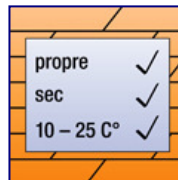
2

Protection contre les taches (surfaces anciennes : page 2)

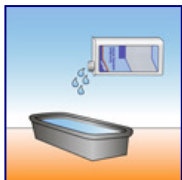
Lithofin FLECKSTOP >W< – invisible – protège contre l'eau et contre l'huile et facilite l'entretien.



Rendement :
15m²/L



Surface :
- Propre
- Sèche.



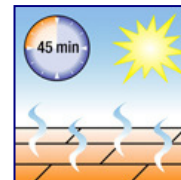
Verser le produit dans un seau ou un récipient adapté.



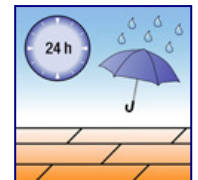
Appliquer uniformément avec un balai applicateur ou un rouleau.



Essuyer les résidus de produit, les flaques et les gouttes.



Laisser sécher. Ne pas fouler le sol pendant 45 min. environ.

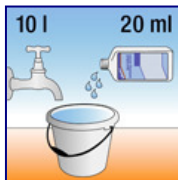


Protéger de l'eau pendant 24 heures.

3

Entretien régulier

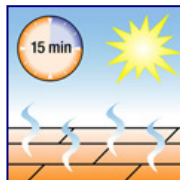
Lithofin GLASTILAN à chaque lavage.



Ajouter une dose (20ml) par seau d'eau.



Laver la surface avec la solution sans rincer.



Laisser sécher. Ne pas fouler la surface pendant le séchage.

Matériel nécessaire : seau, serpillière.

Suivez les modes d'emploi sur les étiquettes. Pour des informations complémentaires, reportez-vous page 2.

1 Nettoyage et rénovation de surfaces usagées ou extrêmement sales.

- ◆ Avant le traitement des surfaces usagées, le grès étiré doit être parfaitement propre. Toutes les salissures ou les résidus de produits d'entretien doivent être éliminés de la surface et des pores.
- ◆ **Surfaces intérieures** : diluer Lithofin WEXA dans l'eau à 1:3 et répartir la solution sur la surface. Laisser agir 5 à 10 minutes.
- Brosser énergiquement à la main ou avec une monobrosse et laisser 5 minutes supplémentaires.
- Ajouter de l'eau en brossant puis évacuer à la raclette ou en aspirant. Rincer à l'eau claire jusqu'à élimination complète des résidus sales.
- ◆ **Surfaces extérieures** : en cas d'auréoles noires ou de saletés tenaces appliquer Lithofin MN Nettoyant Extérieur uniformément avec une brosse et laisser agir une nuit entière. Le lendemain, rincer à l'eau claire jusqu'à élimination complète des résidus sales.
- Laisser le produit sécher pendant pour plusieurs jours avant d'appliquer le traitement protecteur.



Autres types de salissures

résidus de ciment, salissures de chantier, calcaire	Lithofin KF Enlève Ciment ou Lithofin MURO
goudron, cire, vernis, peinture, huile, graisse	Lithofin LÖSEFIX
taches de gras incrustées	Lithofin OIL-EX
dépôts d'algues ou de mousses	Lithofin ALLEX
taches noires, dépôts organiques, moisissures	Lithofin KF Sani-Joints ou Lithofin MN Nettoyant Extérieur

2 Informations complémentaires sur les traitements

- ◆ Lithofin FLECKSTOP >W< (sans solvant) protège contre l'eau, l'huile et la graisse.
- ◆ L'effet protecteur protège des taches ou facilite leur élimination éventuelle.
- ◆ Lithofin FLECKSTOP >W< donne une protection optimale tout en restant invisible.
- ◆ Nous recommandons de refaire le traitement tous les 4 à 5 ans.

Important :

- ◆ **Avant usage, tester le produit sur une zone discrète.** Une surface non poreuse ne peut pas être traitée.
- ◆ Un traitement ne peut être réalisé que sur une surface parfaitement sèche, sinon il ne pénètre pas.

3 Entretien additionnel

- ◆ Les surfaces fortement sollicitées réclameront un décapage de base occasionnel avec Lithofin WEXA. Pour les surfaces très encrassées, diluer 1L de produit pour un seau d'eau froide. Appliquer avec une brosse et laisser agir 10 à 20 minutes. Ne pas laisser sécher. Eliminer les résidus sales et rincer à l'eau claire.

A noter :

- △ Suivre les modes d'emploi sur les étiquettes.

△ Ces informations sont données sans engagement. Les produits doivent être adaptés aux conditions locales d'utilisation. Les modes d'emploi doivent être scrupuleusement suivis. En cas de manque d'expérience ou de doute, tester le produit sur une zone discrète de la surface. (F11.09gps/5.06)

Pour toute question d'ordre technique ou en cas de doute concernant ces instructions, merci de prendre contact avec notre **Service Technique 04 79 25 04 80.**

Les produits LITHOFIN sont en vente auprès de :

La solution professionnelle

Distribution en France :

DOMITEC SARL · 73190 Saint Baldolph · Tél: +33 (0)4 79 25 04 80 · Fax: +33 (0)4 79 25 07 10 · e-mail: info@domitec.net

Fabriqué en Allemagne: LITHOFIN AG · D-73240 Wendlingen · e-mail: info@lithofin.de

www.lithofin.fr